







| Schule des zweiten Bildungsweges Heinrich von Kleist | Monat | Klasse | Punkte je Aktivität |
|--|----------|--------|---------------------|
| Jede Aktivität für Energieeinsparungen und Klimaschutz bringt Punkte im EEP-Prämiensystem. | | | |
| | | | 0 |
| | | | 0 |
| | | | 0 |
| Aktuelle Punktzahl | 0 | | |

Medienverbräuche im April 2021



| Energie- und Medienverbräuche | Daten vorhanden | Veränderungen zum Vorjahr in % | Vergleich zum Durchschnitt aller Schulen |
|-------------------------------|-----------------|--------------------------------|--|
| Wärme : 12.9 [MWh] | ✓ | +95 | Schuldurchschnitt  13.8 Ihre Schule  7.6 Wärmeverbrauch in kWh/ m ² |
| Strom : 1.8 [MWh] | ✓ | +47 | Schuldurchschnitt  1 Ihre Schule  1.1 Stromverbrauch in kWh/ m ² |
| Wasser : 24 [m ³] | ✓ | +100 | Schuldurchschnitt  128.7 Ihre Schule  86.2 Wasserverbrauch in Liter pro Kopf |

– bedeutet Einsparung + bedeutet Mehrverbrauch n.v. bedeutet "nicht vorhanden"