







OSZ II - Wirtschaft und Verwaltung	Monat	Klasse	Punkte je Aktivität
Jede Aktivität für Energieeinsparungen und Klimaschutz bringt Punkte im EEP-Prämiensystem.			
			0
			0
			0
Aktuelle Punktzahl	0		

Medienverbräuche im April 2021



Energie- und Medienverbräuche	Daten vorhanden	Veränderungen zum Vorjahr in %	Vergleich zum Durchschnitt aller Schulen
Wärme : 22.7 [MWh]	✓	+20	Schuldurchschnitt  13.8 Ihre Schule  7.6 Wärmeverbrauch in kWh/ m ²
Strom : 6.4 [MWh]	✓	+6	Schuldurchschnitt  1 Ihre Schule  1.1 Stromverbrauch in kWh/ m ²
Wasser : 77 [m³]	✓	+196	Schuldurchschnitt  128.7 Ihre Schule  86.2 Wasserverbrauch in Liter pro Kopf

– bedeutet Einsparung + bedeutet Mehrverbrauch n.v. bedeutet "nicht vorhanden"