







<b>Leonardo-da-Vinci-Gesamtschule</b>			
<b>Jede Aktivität für Energieeinsparungen und Klimaschutz bringt Punkte im EEP-Prämiensystem.</b>			
	<b>Monat</b>	<b>Klasse</b>	<b>Punkte je Aktivität</b>
Einpflanzen Gemüseackerdemie	Apr. 21	7er 10er Wi-Ko	40
fluter Magazin „Pflanzen“ - Referate zu Boden als co2 Senke	Apr. 21	7.6	24
Tschernobyl Gedenktag (was wurde konkret gemacht?)	Apr. 21	div	keine
Escape Game Climate	Apr. 21	10er	51
Musik-Playlists zum Thema Weltwassertag	Apr. 21	7.6 8.3 9.1	29
Anleitung Gedankenexperiment 2030 (Spotify Neubauer/Kebekus)	Apr. 21	Seminar-Kurs	keine
English #EarthDay livestream (was wurde konkret gemacht?)	Apr. 21	9er	keine
Jugendrat Nachhaltigkeit Brandenburg Webinar	Apr. 21	12	48
Abschluss Ökofilmtour	Apr. 21	11	57
LER weitere Wasser-Rallyes	Apr. 21	7.Jg	62
Film: Sonic Forest (was wurde konkret gemacht?)	Apr. 21	9.3	keine
Earth Day Biden Climate Summit (was wurde konkret gemacht?)	Apr. 21	div	keine
PB: BVG Urteil #RechtAufZukunft (was wurde konkret gemacht?)	Apr. 21	div	keine
YouthSpeaksSummit2021 mit Schüler*innenvertretung	Apr. 21	7.6	36
Quiz virtuelles Wasser (Klimafasten Webseite)	Apr. 21	7.6	35
Lernvideos virtuelles Wasser	Apr. 21	9.3 und SK 13	49
Moore KlimaVor8 Premiere	Apr. 21	div 7er	44
Abitur schriftlich: Film 2040 als Thema (was wurde konkret gemacht?)	Apr. 21	13er LK	keine
Abitur schriftlich: Climate Action Conference von Schulen als Thema	Apr. 21	13er GK	40
Earth School Ted Ed (was wurde konkret gemacht?)	Apr. 21	9er	keine
Volle Halle – Die Klimashow (Futurium)	Apr. 21	Seminar-Kurs	33
<b>Aktuelle Punktzahl</b>		<b>6.032</b>	

Medienverbräuche im April 2021



Energie- und Medienverbräuche	Daten vorhanden	Veränderungen zum Vorjahr in %	Vergleich zum Durchschnitt aller Schulen
Wärme : 33.2 [MWh]	✓	+86	Schuldurchschnitt  13.8 Ihre Schule  7.6 Wärmeverbrauch in kWh/ m <sup>2</sup>
Strom : 15.5 [MWh]	✓	+33	Schuldurchschnitt  1 Ihre Schule  1.1 Stromverbrauch in kWh/ m <sup>2</sup>
Wasser : 60 [m³]	✓	+43	Schuldurchschnitt  128.7 Ihre Schule  86.2 Wasserverbrauch in Liter pro Kopf

- bedeutet Einsparung + bedeutet Mehrverbrauch n.v. bedeutet "nicht vorhanden"