







Karl-Foerster-Schule	Monat	Klasse	Punkte je Aktivität
Jede Aktivität für Energieeinsparungen und Klimaschutz bringt Punkte im EEP-Prämiensystem.			
Wasserkreislauf, Gewässer, Trinkwasser. Wo kommt unser Trinkwasser/Abwasser her? Wie können wir Wasser sparen? Wassereperimente für zu Hause	Apr. 21	3	59
Wie viel Wasser braucht unser Körper täglich? Aus wie viel Prozent Wasser besteht unser Körper?	Apr. 21	3-4	33
Wir bewerben uns bei dem Projekt "Plastic Pirates"	Apr. 21	alle Klassen	63
Was ist ein Jugendparlament? Welche Möglichkeiten haben Kinder/Jugendliche sich zum Thema "Umweltschutz" politisch zu engagieren?	Apr. 21	6	53
Wir arbeiten im Schulgarten und lernen, dass das Mulchen Pflanzen vor dem Austrocknen schützt (Thematik Verdunstung von Wasser)..	Apr. 21	3	42
Wir bewerben uns bei dem Projekt "Energiesparmeister" in Berlin.	Apr. 21		52
Mülltrennung in Räumen und auf dem Schulhof	Apr. 21	alle	58
Aktuelle Punktzahl	2.898		

Medienverbräuche im April 2021



Energie- und Medienverbräuche	Daten vorhanden	Veränderungen zum Vorjahr in %	Vergleich zum Durchschnitt aller Schulen
Wärme : 46.9 [MWh]	✓	+19	Schuldurchschnitt  13.8 Ihre Schule  7.6 Wärmeverbrauch in kWh/ m ²
Strom : 5.5 [MWh]	✓	+80	Schuldurchschnitt  1 Ihre Schule  1.1 Stromverbrauch in kWh/ m ²
Wasser : 71 [m ³]	✓	+137	Schuldurchschnitt  128.7 Ihre Schule  86.2 Wasserverbrauch in Liter pro Kopf

– bedeutet Einsparung + bedeutet Mehrverbrauch n.v. bedeutet "nicht vorhanden"