







Karl-Foerster-Schule	Monat	Klasse	Punkte je Aktivität
Jede Aktivität für Energieeinsparungen und Klimaschutz bringt Punkte im EEP-Prämiensystem.			
Coronahygieneregeln und Wasser sparen - geht das? Wir stellen das Wasser während des Händewaschens ab, wir nehmen nur ein Papiertuch zum abtrocknen.	Jan. 21	alle	51
Mülltrennung (wurde mehrfach genannt und ist in die Schulroutine übergegangen)	Jan. 21	alle	keine
Unser Wetter - Wie entstehen Wolken? Warum regnet es? Wohin geht unser Regenwasser? Was hat das mit dem Klima zu tun? - Mein	Jan. 21	3	59
Wasserarbeitsblätter in den 6. Klassen als Wahlaufgaben im Distanzunterricht	Jan. 21	6	53
Wasserkreislauf, Gewässer, Trinkwasser. Wo kommt unser Trinkwasser/Abwasser her? Wie können wir Wasser sparen? Wassereperimente für zu Hause	Jan. 21	4	69
Wir entwerfen im Kunstunterricht ein Logo für unsere Energiespardetektive	Jan. 21	5a	48
Aktuelle Punktzahl	2.538		

Medienverbräuche im März 2021



Energie- und Medienverbräuche	Daten vorhanden	Veränderungen zum Vorjahr in %	Vergleich zum Durchschnitt aller Schulen
Wärme : 86.5 [MWh]	✔	+13	Schuldurchschnitt  13.8 Ihre Schule  7.6 Wärmeverbrauch in kWh/ m ²
Strom : 6.6 [MWh]	✔	-3	Schuldurchschnitt  1 Ihre Schule  1.1 Stromverbrauch in kWh/ m ²
Wasser : 82 [m³]	✔	-17	Schuldurchschnitt  128.7 Ihre Schule  86.2 Wasserverbrauch in Liter pro Kopf

- bedeutet Einsparung + bedeutet Mehrverbrauch n.v. bedeutet "nicht vorhanden"