







Grundschule Ludwig Renn	Monat	Klasse	Punkte je Aktivität
Jede Aktivität für Energieeinsparungen und Klimaschutz bringt Punkte im EEP-Prämiensystem.			
Energiesparen im Klassenzimmer (was wurde konkret gemacht?)	Feb. 21	3a	keine
CO2-Messgeräte beschafft und energiesparendes Lüften trainiert	Feb. 21		28
Belehrung Wasser sparsam zu nutzen	Feb. 21		30
Belehrung klimabewusst Heizen und Lüften	Feb. 21		25
AB werden beidseitig genutzt	Feb. 21		20
Abfälle im Schulumfeld aufgesammelt und getrennt entsorgt	Feb. 21		42
Aktuelle Punktzahl		2.448	

Medienverbräuche im März 2021



Energie- und Medienverbräuche	Daten vorhanden	Veränderungen zum Vorjahr in %	Vergleich zum Durchschnitt aller Schulen
Wärme : 84.2 [MWh]	✓	+76	Schuldurchschnitt  13.8 Ihre Schule  7.6 Wärmeverbrauch in kWh/ m ²
Strom : 8.8 [MWh]	✓	+3	Schuldurchschnitt  1 Ihre Schule  1.1 Stromverbrauch in kWh/ m ²
Wasser : 49 [m ³]	✓	-2	Schuldurchschnitt  128.7 Ihre Schule  86.2 Wasserverbrauch in Liter pro Kopf

– bedeutet Einsparung + bedeutet Mehrverbrauch n.v. bedeutet "nicht vorhanden"