







Grundschule Bruno H. Bürgel	Monat	Klasse	Punkte je Aktivität
Jede Aktivität für Energieeinsparungen und Klimaschutz bringt Punkte im EEP-Prämiensystem.			
Schulgarten: ernten, gießen, Unkraut entfernen, Pflanzen bestimmen, Geräte warten	Sep. 20	1-6	121
Ressourcen schonen mit der Schulcloud - Infos digital statt auf Papier	Sep. 20	1-6	101
Paper Race: Monatsstand, Auswertung letztes Schuljahr, Werbung	Sep. 20	1-6	88
Paper-Race: abwägen aller abgegebenen Altpapierstapel und Weiterleitung an die Klassenlehrer	Sep. 20	1-6	88
Energiesparen für jeden: Erinnerungssymbole für die Tafel - Energiesparen im Unterrichtsalltag	Sep. 20	Flex	63
Papier länger nutzen: Schmierpapier sammeln und nutzen, Vermeidung von Papiermüll	Sep. 20	1-6	145
Mülltrennung: Erprobung eines Dreifachmülleimers durch eine Versuchsklasse	Sep. 20	4	70
Schule - Corona - Energie: häufiges Händewaschen und Lüften - Wie können wir dennoch Energie sparen? - eine Ideensammlung	Sep. 20	Flex	74
Aktuelle Punktzahl	1.208		

Medienverbräuche im März 2021



Energie- und Medienverbräuche	Daten vorhanden	Veränderungen zum Vorjahr in %	Vergleich zum Durchschnitt aller Schulen
Wärme : 139.6 [MWh]	✔	+74	Schuldurchschnitt  13.8 Ihre Schule  7.6 Wärmeverbrauch in kWh/ m ²
Strom : 3.7 [MWh]	✔	+16	Schuldurchschnitt  1 Ihre Schule  1.1 Stromverbrauch in kWh/ m ²
Wasser : 22 [m ³]	✔	0	Schuldurchschnitt  128.7 Ihre Schule  86.2 Wasserverbrauch in Liter pro Kopf

- bedeutet Einsparung + bedeutet Mehrverbrauch n.v. bedeutet "nicht vorhanden"