




Gesamtschule am Schilfhof	Monat	Klasse	Punkte je Aktivität
Jede Aktivität für Energieeinsparungen und Klimaschutz bringt Punkte im EEP-Prämiensystem.			
Stoßlüftung entsprechend gemeinsamer Absprachen und dabei Heizungsventil auf Stufe 0	Nov. 20	7- 13	123
Sammeln von Plastikstiften für ein Hilfsprojekt und um Ressourcen zu sparen	Nov. 20	7- 13	84
Fehlkopien als „Schmierzettel“ sammeln	Nov. 20		55
Kontrolle der Raumtemperaturen und Korrektur der Heizungsventile	Nov. 20	Hausmeister	47
Aushang mit Klassen- und Kurslisten, um Fehlkopien zu vermeiden	Nov. 20	Lehrkräfte	52
Abschaltung der PC's in den Computerräumen	Nov. 20	Lehrkräfte	48
AG Vegan kochen und backen - Klimaschutz im Topf	Nov. 20	7- 10	47
Einweisung neuer Kollegen bezüglich Stromverbrauch und Ampelaufklebern auf Lichtschaltern	Nov. 20	Lehrkräfte	47
Belehrung der Schülerinnen und Schüler bezüglich Wasserverbrauch im Sanitärbereich	Nov. 20	7- 13	42
Aktuelle Punktzahl	545		

Medienverbräuche im Februar 2021



Energie- und Medienverbräuche	Daten vorhanden	Veränderungen zum Vorjahr in %*	Vergleich zum Durchschnitt aller Schulen
Wärme : 41.6 [MWh]	✓	-33	Schuldurchschnitt  13.8 Ihre Schule  7.6 Wärmeverbrauch in kWh/ m ²
Strom : 6 [MWh]	✓	-38	Schuldurchschnitt  1 Ihre Schule  1.1 Stromverbrauch in kWh/ m ²
Wasser : 46 [m ³]	✓	-50	Schuldurchschnitt  128.7 Ihre Schule  86.2 Wasserverbrauch in Liter pro Kopf

– bedeutet Einsparung + bedeutet Mehrverbrauch n.v. bedeutet "nicht vorhanden"