







Grundschule Bornim	Monat	Klasse	Punkte je Aktivität
Jede Aktivität für Energieeinsparungen und Klimaschutz bringt Punkte im EEP-Prämiensystem.			
			0
			0
			0
<b>Aktuelle Punktzahl</b>	<b>0</b>		

Medienverbräuche im Januar 2021



Energie- und Medienverbräuche	Daten vorhanden	Veränderungen zum Vorjahr in %	Vergleich zum Durchschnitt aller Schulen
Wärme : 70.1 [MWh]	✓	-29	Schuldurchschnitt  13.8 Ihre Schule  9.8 Wärmeverbrauch in kWh/ m <sup>2</sup>
Strom : 5.7 [MWh]	✓	0	Schuldurchschnitt  1 Ihre Schule  0.8 Stromverbrauch in kWh/ m <sup>2</sup>
Wasser : 29 [m³]	✓	-62	Schuldurchschnitt  128.7 Ihre Schule  127.8 Wasserverbrauch in Liter pro Kopf

- bedeutet Einsparung    + bedeutet Mehrverbrauch    n.v. bedeutet "nicht vorhanden"