







Eisenhart-Schule	Monat	Klasse	Punkte je Aktivität
<i>Jede Aktivität für Energieeinsparungen und Klimaschutz bringt Punkte im EEP-Prämiensystem.</i>			
			0
			0
			0
			0
Aktuelle Punktzahl		0	

Medienverbräuche im Januar 2021



Energie- und Medienverbräuche	Daten vorhanden	Veränderungen zum Vorjahr in % ²	Vergleich zum Durchschnitt aller Schulen
Wärme : 81.3 [MWh]	✔	0	Schuldurchschnitt  13.8 Ihre Schule  18.4 Wärmeverbrauch in kWh/ m ²
Strom : 6 [MWh]	✔	-41	Schuldurchschnitt  1 Ihre Schule  1.4 Stromverbrauch in kWh/ m ²
Wasser : 68 [m ³]	✔	-31	Schuldurchschnitt  128.7 Ihre Schule  217.9 Wasserverbrauch in Liter pro Kopf

– bedeutet Einsparung + bedeutet Mehrverbrauch n.v. bedeutet "nicht vorhanden"