





Schule am Griebnitzsee			
<i>Jede Aktivität für Energieeinsparungen und Klimaschutz bringt Punkte im EEP-Prämiensystem.</i>	Monat	Klasse	Punkte je Aktivität
<i>Klimawirkung von Tourismus und Reisen - Vor- und Nachteile</i>	Nov. 20	alle	108
Aktuelle Punktzahl	108		

Medienverbräuche im Dezember 2020



Energie- und Medienverbräuche	Daten vorhanden	Veränderungen zum Vorjahr in %	Vergleich zum Durchschnitt aller Schulen
Wärme : 27.4 [MWh]	✓	-30	Schuldurchschnitt  10.2 Ihre Schule  10.7 Wärmeverbrauch in kWh/ m ²
Strom : 4.7 [MWh]	✓	-11	Schuldurchschnitt  1.4 Ihre Schule  1.4 Stromverbrauch in kWh/ m ²
Wasser : 46 [m ³]	✓	+59	Schuldurchschnitt  171 Ihre Schule  154.9 Wasserverbrauch in Liter pro Kopf

– bedeutet Einsparung + bedeutet Mehrverbrauch n.v. bedeutet "nicht vorhanden"