







OSZ III Johanna Just Ernährung und Hauswirtschaft	Monat	Klasse	Punkte je Aktivität
Jede Aktivität für Energieeinsparungen und Klimaschutz bringt Punkte im EEP-Prämiensystem.			
			0
			0
			0
<b>Aktuelle Punktzahl</b>		<b>0</b>	

Medienverbräuche im Dezember 2020



Energie- und Medienverbräuche	Daten vorhanden	Veränderungen zum Vorjahr in %	Vergleich zum Durchschnitt aller Schulen
Wärme : 125.8 [MWh]	✓	-95	Schuldurchschnitt  10.2 Ihre Schule  10.7 Wärmeverbrauch in kWh/ m <sup>2</sup>
Strom : 6.4 [MWh]	✓	-37	Schuldurchschnitt  1.3 Ihre Schule  6.5 Stromverbrauch in kWh/ m <sup>2</sup>
Wasser : 65 [m <sup>3</sup> ]	✓	-67	Schuldurchschnitt  169.9 Ihre Schule  51.6 Wasserverbrauch in Liter pro Kopf

– bedeutet Einsparung    + bedeutet Mehrverbrauch    n.v. bedeutet "nicht vorhanden"