






| Grundschule Ludwig Renn  | Monat        | Klasse     | Punkte je Aktivität |
|--|--------------|------------|---------------------|
| Jede Aktivität für Energieeinsparungen und Klimaschutz bringt Punkte im EEP-Prämiensystem. |              |            |                     |
| Masken aus Naturmaterial und Recyclingpappe  | Nov. 20      | 5b         | 49                  |
| Masken aus Naturmaterial und Recyclingpappe  | Nov. 20      | 6a         | 49                  |
| 3 Kolleginnen fahren ein Elektroauto   | Okt. 20      | Lehrkräfte | 30                  |
| Mülltrennung in Klassenräumen  | Sep. 20      | alle       | 159                 |
| Lehrkräftekonferenz zum Erhalt unseres Biotops als Beitrag zum Klimaschutz                 | Okt. 20      | Lehrkräfte | 27                  |
| Zaun zum Erhalt unseres Biotops gesetzt  | Okt. 20      | Lehrkräfte | 39                  |
| Steuerungsgruppe "Biotop" gegründet  | Nov. 20      | Lehrkräfte | 40                  |
| Einweisung der Lehrkräfte in die EEP-Themen: sparsam Strom und Wärme nutzen                | Nov. 20      | Lehrkräfte | 20                  |
| Belehrung zur sparsamen Wassernutzung im Kunstraum   | Nov. 20      | Kl. 4,5,6  | 75                  |
| Belehrung zur sparsamen Nutzung von Arbeitsmaterialien in Kunst                            | Nov. 20      | Kl. 4,5,6  | 65                  |
| M+üllsammeln auf dem Schulhof  | Nov. 20      | 3a         | 37                  |
| Herstellung von Weihnachtsdeko für das Schulgebäude aus Papierresten und Vorjahresdeko     | Nov. 20      | alle       | 160                 |
| <b>Aktuelle Punktzahl</b>  | <b>2.169</b> |            |                     |

Medienverbräuche im Dezember 2020



| Energie- und Medienverbräuche | Daten vorhanden | Veränderungen zum Vorjahr in % | Vergleich zum Durchschnitt aller Schulen  |
|-------------------------------|-----------------|--------------------------------|---|
| Wärme : 83.7 [MWh]            | ✓               | -9                             | Schuldurchschnitt  10.2<br>Ihre Schule  10.7<br>Wärmeverbrauch in kWh/ m <sup>2</sup> |
| Strom : 10 [MWh]              | ✓               | -8                             | Schuldurchschnitt  1.4<br>Ihre Schule  1.8<br>Stromverbrauch in kWh/ m <sup>2</sup>   |
| Wasser : 44 [m³]              | ✓               | -19                            | Schuldurchschnitt  171<br>Ihre Schule  104.5<br>Wasserverbrauch in Liter pro Kopf     |

- bedeutet Einsparung    + bedeutet Mehrverbrauch    n.v. bedeutet "nicht vorhanden"