







<b>Eisenhart-Schule</b>		Monat	Klasse	Punkte je Aktivität
<i>Jede Aktivität für Energieeinsparungen und Klimaschutz bringt Punkte im EEP-Prämien-system.</i>				
				0
				0
				0
				0
<b>Aktuelle Punktzahl</b>		<b>0</b>		

Medienverbräuche im Dezember 2020



Energie- und Medienverbräuche	Daten vorhanden	Veränderungen zum Vorjahr in %	Vergleich zum Durchschnitt aller Schulen
Wärme : 67,4 [MWh]	✓	+7	Schuldurchschnitt  10,2 Ihre Schule  10,7 Wärmeverbrauch in kWh/ m <sup>2</sup>
Strom : 6,6 [MWh]	✓	-13	Schuldurchschnitt  1,3 Ihre Schule  1,5 Stromverbrauch in kWh/ m <sup>2</sup>
Wasser : 115 [m <sup>3</sup> ]	✓	+26	Schuldurchschnitt  169,9 Ihre Schule  368,6 Wasserverbrauch in Liter pro Kopf

- bedeutet Einsparung    + bedeutet Mehrverbrauch    n.v. bedeutet "nicht vorhanden"