







Monatsaushänge

Unabhängiges Institut für Umweltfragen (UfU)

Grundschule im Bornstedter Feld

Energie- und Medienverbräuche	Daten vorhanden	Veränderungen zum Vorjahr in %*	Vergleich zum Durchschnitt aller Schulen
Wärme : 15.5 [MWh]	✓	28	Schuldurchschnitt  1.9 Ihre Schule  1.7 Wärmeverbrauch in kWh/ m ²
Strom : 14.8 [MWh]	✓	-7	Schuldurchschnitt  2.6 Ihre Schule  1.6 Stromverbrauch in kWh/ m ²
Wasser : 79 [m³]	✓	-64	Schuldurchschnitt  246.4 Ihre Schule  148.8 Wasserverbrauch in Liter pro Kopf

*+ bedeutet Mehrverbrauch; - bedeutet Einsparung
n.v. - nicht vorhanden

**Schule nimmt nicht
am EEP teil!**