






Regenbogenschule Fahrland	Monat	Klasse	Punkte je Aktivität
Jede Aktivität für Energieeinsparungen und Klimaschutz bringt Punkte im EEP-Prämiensystem.			
			0
			0
			0
			0
Aktuelle Punktzahl	0		

Medienverbräuche im September 2020



Energie- und Medienverbräuche	Daten vorhanden	Veränderungen zum Vorjahr in %	Vergleich zum Durchschnitt aller Schulen
Wärme : 4.2 [MWh]	✓	247	Schuldurchschnitt  1.9 Ihre Schule  1 Wärmeverbrauch in kWh/ m ²
Strom : 3.2 [MWh]	✓	-32	Schuldurchschnitt  2.6 Ihre Schule  0.8 Stromverbrauch in kWh/ m ²
Wasser : n.v.	✗	n.v.	Schuldurchschnitt  246.4 Ihre Schule 0 Wasserverbrauch in Liter pro Kopf

– bedeutet Einsparung + bedeutet Mehrverbrauch n.v. bedeutet "nicht vorhanden"