







OSZ II Wirtschaft und Verwaltung	Monat	Klasse	Punkte je Aktivität
Jede Aktivität für Energieeinsparungen und Klimaschutz bringt Punkte im EEP-Prämiensystem.			
			0
			0
			0
Aktuelle Punktzahl	0		

Medienverbräuche im September 2020



Energie- und Medienverbräuche	Daten vorhanden	Veränderungen zum Vorjahr in %*	Vergleich zum Durchschnitt aller Schulen
Wärme : 15 [MWh]	✓	39	Schuldurchschnitt  1.9 Ihre Schule  1.6 Wärmeverbrauch in kWh/ m ²
Strom : 13.1 [MWh]	✓	-1	Schuldurchschnitt  2.6 Ihre Schule  1.4 Stromverbrauch in kWh/ m ²
Wasser : 153 [m³]	✓	-3	Schuldurchschnitt  246.4 Ihre Schule  98.4 Wasserverbrauch in Liter pro Kopf

– bedeutet Einsparung + bedeutet Mehrverbrauch n.v. bedeutet "nicht vorhanden"