







Leibniz-Gymnasium Potsdam	Monat	Klasse	Punkte je Aktivität
Jede Aktivität für Energieeinsparungen und Klimaschutz bringt Punkte im EEP-Prämiensystem.			
			0
			0
			0
			0
<b>Aktuelle Punktzahl</b>	<b>0</b>		

Medienverbräuche im September 2020



Energie- und Medienverbräuche	Daten vorhanden	Veränderungen zum Vorjahr in %	Vergleich zum Durchschnitt aller Schulen
Wärme : 3.5 [MWh]	✓	201	Schuldurchschnitt  1.9 Ihre Schule  0.4 Wärmeverbrauch in kWh/ m <sup>2</sup>
Strom : 3.1 [MWh]	✓	-13	Schuldurchschnitt  2.6 Ihre Schule  0.4 Stromverbrauch in kWh/ m <sup>2</sup>
Wasser : 107 [m <sup>3</sup> ]	✓	-22	Schuldurchschnitt  246.4 Ihre Schule  124.9 Wasserverbrauch in Liter pro Kopf

– bedeutet Einsparung    + bedeutet Mehrverbrauch    n.v. bedeutet "nicht vorhanden"