







Karl-Foerster-Schule			
Jede Aktivität für Energieeinsparungen und Klimaschutz bringt Punkte im EEP-Prämiensystem.	Monat	Klasse	Punkte je Aktivität
Filmdreh mit der Havellandfilmproduktion für den Klimapreis Potsdam	Sep. 20	3a	58
Potsdamer Klimapreisverleihung (Klimapreis Potsdam erhalten)	Sep. 20	3a	86
Wir sammeln Schmierpapier und nutzen es als Mal- und Bastelpapier, um unsere Bäume zu schonen und Wasser zu sparen	Sep. 20	alle	69
T-shirts aus unserem Repertoire umgestalten, so dass alle Klimadetektive ein Schultshirt bekommen, mit entsprechendem Logo (in Planung: SuS gestalten T-shirt Logofür die Klimadetektive)	Sep. 20	alle	45
Alle SuS und Lehrkräfte achten darauf, den Wasserhahn beim Einschäumen der Hände mit Seife, kurz auszuschalten, um Wasser zu sparen	Sep. 20	alle	60
Wasserversorgung im alten Rom, Gewi-Unterricht; Was haben wir von den alten Römern gelernt? Was könnte man vielleicht noch in unserem Wassersystem verändern?	Sep. 20	6a-d	56
Mülltrennung in Klassenräumen	Sep. 20	alle	63
Energiespardetektive prüfen unsere Heizungen und das Lüften der Lehrer (Heizungen beim Lüften sind ausgestellt; Stoßlüften)	Sep. 20	alle	77
Regenwasserauffangbecken im Schulgarten, damit wir unser Trinkwasser sparen	Sep. 20	alle	52
Ideensammlung "plastikfreie Woche", können wir es schaffen den Plastikmüll aufs Geringste zu reduzieren?	Sep. 20	alle	31
Unser plastikfreier Freitag, kann der Tag auch zum autofreien Freitag werden? Ideensammlung mit den Energiespardetektiven und der Schulleitung weiterhin im Gespräch/ in Planung	Sep. 20	alle	40
Aktuelle Punktzahl	1.243		

Medienverbräuche im September 2020



Energie- und Medienverbräuche	Daten vorhanden	Veränderungen zum Vorjahr in %	Vergleich zum Durchschnitt aller Schulen
Wärme : 19.5 [MWh]	✓	-34	Schuldurchschnitt  1.9 Ihre Schule  2.5 Wärmeverbrauch in kWh/ m ²
Strom : 7.7 [MWh]	✓	-13	Schuldurchschnitt  2.6 Ihre Schule  1 Stromverbrauch in kWh/ m ²
Wasser : 127 [m³]	✓	-13	Schuldurchschnitt  246.4 Ihre Schule  206.8 Wasserverbrauch in Liter pro Kopf

- bedeutet Einsparung + bedeutet Mehrverbrauch n.v. bedeutet "nicht vorhanden"