







| Fröbelschule | Monat | Klasse | Punkte je Aktivität |
|---|----------|--------|---------------------|
| <i>Jede Aktivität für Energieeinsparungen und Klimaschutz bringt Punkte im EEP-Prämiensystem.</i> | | | |
| | | | 0 |
| | | | 0 |
| | | | 0 |
| Aktuelle Punktzahl | 0 | | |

Medienverbräuche im September 2020



| Energie- und Medienverbräuche | Daten vorhanden | Veränderungen zum Vorjahr in % | Vergleich zum Durchschnitt aller Schulen |
|-------------------------------|-----------------|--------------------------------|---|
| Wärme : 6.2 [MWh] | ✓ | -2 | Schuldurchschnitt  1.9 Ihre Schule  2.7 Wärmeverbrauch in kWh/ m ² |
| Strom : 1.8 [MWh] | ✓ | -15 | Schuldurchschnitt  2.6 Ihre Schule  0.8 Stromverbrauch in kWh/ m ² |
| Wasser : 24 [m ³] | ✓ | 9 | Schuldurchschnitt  246.4 Ihre Schule  406.8 Wasserverbrauch in Liter pro Kopf |

- bedeutet Einsparung + bedeutet Mehrverbrauch n.v. bedeutet "nicht vorhanden"