







| Bertha-von-Suttner-Gymnasium Babelsberg | Monat | Klasse | Punkte je Aktivität |
|--|----------|--------|---------------------|
| Jede Aktivität für Energieeinsparungen und Klimaschutz bringt Punkte im EEP-Prämiensystem. | | | |
| | | | 0 |
| | | | 0 |
| | | | 0 |
| | | | 0 |
| Aktuelle Punktzahl | 0 | | |

Medienverbräuche im September 2020



| Energie- und Medienverbräuche | Daten vorhanden | Veränderungen zum Vorjahr in % | Vergleich zum Durchschnitt aller Schulen |
|-------------------------------|-----------------|--------------------------------|---|
| Wärme : 6.6 [MWh] | ✓ | -72 | Schuldurchschnitt  1.9 Ihre Schule  1.3 Wärmeverbrauch in kWh/ m ² |
| Strom : 5.1 [MWh] | ✓ | 3 | Schuldurchschnitt  2.6 Ihre Schule  1 Stromverbrauch in kWh/ m ² |
| Wasser : 70 [m³] | ✓ | 6 | Schuldurchschnitt  246.4 Ihre Schule  128.7 Wasserverbrauch in Liter pro Kopf |

– bedeutet Einsparung + bedeutet Mehrverbrauch n.v. bedeutet "nicht vorhanden"