






Gesamtschule Peter Joseph Lennè	Monat	Klasse	Punkte je Aktivität
<i>Jede Aktivität für Energieeinsparungen und Klimaschutz bringt Punkte im EEP-Prämiensystem.</i>			
			0
			0
			0
			0
Aktuelle Punktzahl		0	

Medienverbräuche im September 2020



Energie- und Medienverbräuche	Daten vorhanden	Veränderungen zum Vorjahr in %*	Vergleich zum Durchschnitt aller Schulen
Wärme : 0.4 [MWh]	✓	-96	Schuldurchschnitt  1.9 Ihre Schule  0.1 Wärmeverbrauch in kWh/ m ²
Strom : 6.9 [MWh]	✓	-10	Schuldurchschnitt  2.6 Ihre Schule  1.2 Stromverbrauch in kWh/ m ²
Wasser : 79 [m ³]	✓	-7	Schuldurchschnitt  246.4 Ihre Schule  113 Wasserverbrauch in Liter pro Kopf

- bedeutet Einsparung + bedeutet Mehrverbrauch n.v. bedeutet "nicht vorhanden"