







<b>Waldstadt-Grundschule</b>			
<i>Jede Aktivität für Energieeinsparungen und Klimaschutz bringt Punkte im EEP-Prämiensystem.</i>			
	<b>Monat</b>	<b>Klasse</b>	<b>Punkte je Aktivität</b>
Wir verwenden Hefte aus recyceltem Papier	Aug. 20	1-6	96
Wir kommen zu Fuß oder mit dem Fahrrad zur Schule	Aug. 20	1-6	99
gesunde Ernährung > (Bezug zu Energieeinsparung und Klimaschutz fehlt)	Aug. 20	3b,5b,6b, 6a	keine
<b>Aktuelle Punktzahl</b>		<b>195</b>	

Medienverbräuche im August 2020



Energie- und Medienverbräuche	Daten vorhanden	Veränderungen zum Vorjahr in [%]	Vergleich zum Durchschnitt aller Schulen
Wärme : 4 [MWh]	☒	- 25	Schuldurchschnitt  0.7 Ihre Schule  4.5 Wärmeverbrauch in kWh/ m <sup>2</sup>
Strom : 3.2 [MWh]	☒	- 18	Schuldurchschnitt  11.3 Ihre Schule  3.6 Stromverbrauch in kWh/ m <sup>2</sup>
Wasser : 96 [m <sup>3</sup> ]	☒	+ 7	Schuldurchschnitt  247.3 Ihre Schule  864.9 Wasserverbrauch in Liter pro Kopf
+ bedeutet Mehrverbrauch; - bedeutet Einsparung n.v. - nicht vorhanden			