







OSZ III Johanna Just Ernährung und Hauswirtschaft	Monat	Klasse	Punkte je Aktivität
			0
			0
			0
Aktuelle Punktzahl			0

Medienverbräuche im August 2020



Energie- und Medienverbräuche	Daten vorhanden	Veränderungen zum Vorjahr in [%]	Vergleich zum Durchschnitt aller Schulen
Wärme : 7.5 [MWh]	☒	+ 54	Schuldurchschnitt  0.7 Ihre Schule  0.8 Wärmeverbrauch in kWh/ m ²
Strom : 6 [MWh]	☒	+ 13	Schuldurchschnitt  11.3 Ihre Schule  0.6 Stromverbrauch in kWh/ m ²
Wasser : 5.4 [m ³]	☒	- 97	Schuldurchschnitt  247.3 Ihre Schule  4.3 Wasserverbrauch in Liter pro Kopf

*+ bedeutet Mehrverbrauch; - bedeutet Einsparung
 n.v. - nicht vorhanden