







<b>Leibniz-Gymnasium Potsdam</b>			
<i>Jede Aktivität für Energieeinsparungen und Klimaschutz bringt Punkte im EEP-Prämiensystem.</i>	<b>Monat</b>	<b>Klasse</b>	<b>Punkte je Aktivität</b>
			0
			0
			0
			0
<b>Aktuelle Punktzahl</b>	<b>0</b>		

Medienverbräuche im August 2020



Energie- und Medienverbräuche	Daten vorhanden	Veränderungen zum Vorjahr in [%]	Vergleich zum Durchschnitt aller Schulen
Wärme : 1 [MWh]	✖	n.v.	Schuldurchschnitt  0.7 Ihre Schule  0.1 Wärmeverbrauch in kWh/ m <sup>2</sup>
Strom : 2 [MWh]	✖	-44	Schuldurchschnitt  11.3 Ihre Schule  0.2 Stromverbrauch in kWh/ m <sup>2</sup>
Wasser : 666 [m <sup>3</sup> ]	✖	547	Schuldurchschnitt  247.3 Ihre Schule  777.1 Wasserverbrauch in Liter pro Kopf

\*+ bedeutet Mehrverbrauch; - bedeutet Einsparung  
n.v. - nicht vorhanden