







| Grundschule Hanna von Pestalozza | | | Monat | Klasse | Punkte je Aktivität |
|--|--|--|----------|--------|---------------------|
| Jede Aktivität für Energieeinsparungen und Klimaschutz bringt Punkte im EEP-Prämiensystem. | | | | | |
| | | | | | 0 |
| | | | | | 0 |
| | | | | | 0 |
| Aktuelle Punktzahl | | | 0 | | |

Medienverbräuche im August 2020



| Energie- und Medienverbräuche | Daten vorhanden | Veränderungen zum Vorjahr in [%] | Vergleich zum Durchschnitt aller Schulen | |
|---|-----------------|----------------------------------|--|---|
| Wärme : 1.8 [MWh] | ☒ | n.v. | Schuldurchschnitt |  0.7 |
| | | | Ihre Schule |  0.5 |
| Wärmeverbrauch in kWh/ m ² | | | | |
| Strom : 1.8 [MWh] | ☒ | -52 | Schuldurchschnitt |  11.3 |
| | | | Ihre Schule |  0.5 |
| Stromverbrauch in kWh/ m ² | | | | |
| Wasser : 147 [m ³] | ☒ | -5 | Schuldurchschnitt |  247.3 |
| | | | Ihre Schule |  483.6 |
| Wasserverbrauch in Liter pro Kopf | | | | |
| <small>+ bedeutet Mehrverbrauch; - bedeutet Einsparung n.v. - nicht vorhanden</small> | | | | |