







Friedrich Wilhelm von Steuben Gesamtschule	Monat	Klasse	Punkte je Aktivität
<i>Jede Aktivität für Energieeinsparungen und Klimaschutz bringt Punkte im EEP-Prämiensystem.</i>			
			0
			0
			0
			0
<b>Aktuelle Punktzahl</b>	<b>0</b>		

Medienverbräuche im August 2020



Energie- und Medienverbräuche	Daten vorhanden	Veränderungen zum Vorjahr in [%]	Vergleich zum Durchschnitt aller Schulen
Wärme : 3.1 [MWh]	+	n.v.	Schuldurchschnitt  0.7 Ihre Schule  0.4 Wärmeverbrauch in kWh/ m <sup>2</sup>
Strom : 8.5 [MWh]	+	n.v.	Schuldurchschnitt  11.3 Ihre Schule  1 Stromverbrauch in kWh/ m <sup>2</sup>
Wasser : 122 [m <sup>3</sup> ]	+	n.v.	Schuldurchschnitt  247.3 Ihre Schule  197.1 Wasserverbrauch in Liter pro Kopf

+ bedeutet Mehrverbrauch; - bedeutet Einsparung  
n.v. - nicht vorhanden