





Eisenhart-Schule		Monat	Klasse	Punkte je Aktivität
<i>Jede Aktivität für Energieeinsparungen und Klimaschutz bringt Punkte im EEP-Prämiensystem.</i>				
				0
				0
				0
				0
Aktuelle Punktzahl		0		

Medienverbräuche im August 2020



Energie- und Medienverbräuche	Daten vorhanden	Veränderungen zum Vorjahr in [%]	Vergleich zum Durchschnitt aller Schulen
n.v.	X	n.v.	n.v.
Strom : 9.1 [MWh]	+	45	Schuldurchschnitt  11.3 Ihre Schule  2.1 Stromverbrauch in kWh/ m ²
Wasser : 84 [m ³]	+	-17	Schuldurchschnitt  247.3 Ihre Schule  289.2 Wasserverbrauch in Liter pro Kopf
*+ bedeutet Mehrverbrauch; - bedeutet Einsparung n.v. - nicht vorhanden			