







<b>Weidenhof Grundschule</b>			
<i>Jede Aktivität für Energieeinsparungen und Klimaschutz bringt Punkte im EEP-Prämiensystem. Macht mit!</i>	<b>Monat</b>	<b>Klasse</b>	<b>Punkte je Aktivität</b>
Natur im Herbst/ Naturschutz/Baumarten/ Basteln mit Naturmaterialien/ Windräder/Windenergie	Sep. 19	1.+ 2.	75
Zusammenkunft der Energiededektive aller Klassen	Sep. 19	3.-6.	58
Saubere Umwelt: Treffen der Umweltdedektive	Sep. 19	4.,5.,6.	75
Treffen der AG Energie	Sep. 19	4.,5.,6.	62
AG Umwelt	Sep. 19	5abc	70
Saubere Umwelt: Treffen der Umweltdedektive	Okt. 19	4.,5.,6.	75
Treffen der AG Energie	Okt. 19	4.,5.,6.	62
AG Umwelt	Okt. 19	5abc	70
Aktion: Wasser sparen	Okt. 19	alle	45
Aktion: Papier sparen/Papierentstehung	Okt. 19	alle	43
Energierundgang durch Schulhaus mit Hausmeister/Vortrag zu Energieeinsparung	Okt. 19	Energie dedektive	87
AG Energie (Vorträge themenverschieden) Gehalten von SuS der Ag in den Kl. 1-4	Nov. 19	1.-4.	56
Saubere Umwelt: Treffen der Umweltdedektive	Nov. 19	4.,5.,6.	75
Treffen der AG Energie	Nov. 19	4.,5.,6.	62
Wasserfilterung - Bodenaufbau	Nov. 19	5.+6.	46
AG Umwelt	Nov. 19	5abc	70
Mülltrennungsanlage herstellen	Nov. 19	6a,b	50
Heizungsdienst/Lichtdienst	Nov. 19	alle	62
Basteln von Windrädern	Dez. 19	1abc	42
Saubere Umwelt: Treffen der Umweltdedektive	Dez. 19	4.,5.,6.	75
Treffen der AG Energie	Dez. 19	4.,5.,6.	62
upcycling - Portmonaies aus Tetrapacks	Dez. 19	4.-6.	38
Konsum um jeden Preis (Virtuelles Wasser, Strom, Transportkosten)	Dez. 19	5.+6.	53
Nachhaltige Landwirtschaft (früher, heute, ökologisch, konventionell, Massentierhaltung, Ägypten 3-Felder-Wirtschaft)	Dez. 19	5.+6.	51
AG Umwelt	Dez. 19	5abc	70
Heizungsdienst/Lichtdienst	Dez. 19	alle	62
Aktion: Strom und Licht sparen	Dez. 19	alle	69
Saubere Umwelt: Treffen der Umweltdedektive	Jan. 20	4.,5.,6.	75
Treffen der AG Energie	Jan. 20	4.,5.,6.	62
Strom sparen zuhause - Stromzähler ablesen, Statistiken anfertigen Sparmöglichkeiten aufzeigen	Jan. 20	5.+6.	62
AG Umwelt	Jan. 20	5abc	70
Erdbeeren im Winter nein Danke - Transportkosten/Schiffsdiesel als Umweltkiller	Jan. 20	6a,b	68
Heizungsdienst/Lichtdienst	Jan. 20	alle	62
Saubere Umwelt: Treffen der Umweltdedektive	Feb. 20	4.,5.,6.	75
Treffen der AG Energie	Feb. 20	4.,5.,6.	62
AG Umwelt	Feb. 20	5abc	70
Heizungsdienst/Lichtdienst	Feb. 20	alle	62
Pausenbrot in Plastik verpackt - Nein Danke	Mrz. 20	1.-4.	77
Saubere Umwelt: Treffen der Umweltdedektive	Mrz. 20	4.,5.,6.	75
Treffen der AG Energie	Mrz. 20	4.,5.,6.	62

<b>Weidenhof Grundschule</b>			
<i>Jede Aktivität für Energieeinsparungen und Klimaschutz bringt Punkte im EEP-Prämiensystem. Macht mit!</i>			
	<b>Monat</b>	<b>Klasse</b>	<b>Punkte je Aktivität</b>
AG Umwelt	Mrz. 20	5abc	70
Mülldedektive - Reinigung des Schulhofes	Mrz. 20	alle	57
Mülldedektive - Reinigung des Sportplatzes	Mrz. 20	alle	57
Mülltrennung zuhause, Aufnahme in Lernplan Sachunterricht Homeschooling	Apr. 20	1.-4.	35
Wasserverbrauch zuhause (Ist es möglich mit 10 Liter Wasser über den Tag zu kommen?)	Apr. 20	1.-4.	54
Ressourcen sparen im Homeschooling (wenig drucken, weniger Papier verbrauchen mehr online Aufgaben)	Apr. 20		0
Energie durch Kohle - Umweltbelastung, Rekultivierung	Mai. 20	5.+6.	58
Kreuzwörtertsel herstellen zu Umwelt und Energie für untere Klassen (2,3,4)	Mai. 20	5.+6.	36
Energie (alternative Quellen) -Vor und Nachteile	Jun. 20	5.+6.	53
Virtuelles Wasser - Energieverbrauch bei der Nahrungsherstellung und verschiedene Produkte des kurz- und langfristigen Bedarfs	Jun. 20	5.+6.	62
Küstenschutz/menschliche Eingriffe in die Natur		5abc	31
<b>Aktuelle Punktzahl</b>		<b>3.060</b>	

**Medienverbräuche im Mai 2020**



Energie und Medienverbrauch	Daten vorhanden	Veränderung zum Vorjahr in % <sup>1</sup>	Vergleich zum Durchschnitt aller Schulen
Wärme: 5.682 MWh	✓	-50.0	Schuldurchschnitt  2.4 Ihre Schule  1 Wärmeverbrauch in kWh/ m <sup>2</sup>
Elektroenergie: 2.125 MWh	✓	-56.9	Schuldurchschnitt  19.6 Ihre Schule  0.5 Stromverbrauch in kWh/ m <sup>2</sup>
Wasser: 35 m <sup>3</sup>	✓	-74.1	Schuldurchschnitt  7.7 Ihre Schule  8.2 Wasserverbrauch in Liter pro Kopf

- \* + Bedeutet ein Mehrverbrauch im Vergleich zum Vorjahr
- \* - Bedeutet weniger Verbrauch im Vergleich zum Vorjahr
- \*\* keine Vergleichsdaten vorhanden