







Schule des zweiten Bildungsweges "Heinrich von Kleist"			
<i>Jede Aktivität für Energieeinsparungen und Klimaschutz bringt Punkte im EEP-Prämiensystem. Macht mit!</i>	Monat	Klasse	Punkte je Aktivität
			0
			0
			0
Aktuelle Punktzahl	0		

Medienverbräuche im Mai 2020



Energie und Medienverbrauch	Daten vorhanden	Veränderung zum Vorjahr in % ¹	Vergleich zum Durchschnitt aller Schulen
Wärme: 6.915 MWh	✔	24.6	Schuldurchschnitt  2.4 Ihre Schule  4 <small>Wärmeverbrauch in kWh/ m²</small>
Elektroenergie: 1.689 MWh	✔	-37.6	Schuldurchschnitt  19.6 Ihre Schule  1.3 <small>Stromverbrauch in kWh/ m²</small>
Wasser: 17 m ³	✔	-41.4	Schuldurchschnitt  7.7 Ihre Schule  12.9 <small>Wasserverbrauch in Liter pro Kopf</small>

- * + Bedeutet ein Mehrverbrauch im Vergleich zum Vorjahr
- Bedeutet weniger Verbrauch im Vergleich zum Vorjahr