







OSZ III Johanna Just Ernährung und Hauswirtschaft	Monat	Klasse	Punkte je Aktivität
Jede Aktivität für Energieeinsparungen und Klimaschutz bringt Punkte im EEP-Prämiensystem. Macht mit!			
			0
			0
			0
Aktuelle Punktzahl	0		

Medienverbräuche im Mai 2020



Energie und Medienverbrauch	Daten vorhanden	Veränderung zum Vorjahr in % ¹	Vergleich zum Durchschnitt aller Schulen
Wärme: 37.352 MWh	✓	4.5	Schuldurchschnitt  2.4 Ihre Schule  2.9 <small>Wärmeverbrauch in kWh/ m²</small>
Elektroenergie: 5.689 MWh	✓	-14.5	Schuldurchschnitt  19.6 Ihre Schule  0.6 <small>Stromverbrauch in kWh/ m²</small>
Wasser: 4 m ³	✓	-97.6	Schuldurchschnitt  7.7 Ihre Schule  0.4 <small>Wasserverbrauch in Liter pro Kopf</small>

* + Bedeutet ein Mehrverbrauch im Vergleich zum Vorjahr

* - Bedeutet weniger Verbrauch im Vergleich zum Vorjahr

** keine Vergleichsdaten vorhanden