







Käthe-Kollwitz-Oberschule	Monat	Klasse	Punkte je Aktivität
Jede Aktivität für Energieeinsparungen und Klimaschutz bringt Punkte im EEP-Prämiensystem. Macht mit!			
			0
			0
			0
Aktuelle Punktzahl	0		

Medienverbräuche im Mai 2020



Energie und Medienverbrauch	Daten vorhanden	Veränderung zum Vorjahr in % 1	Vergleich zum Durchschnitt aller Schulen
Wärme: 7.802 MWh	✓	-26.4	Schuldurchschnitt  2.4 Ihre Schule  2.8 Wärmeverbrauch in kWh/ m ²
Elektroenergie: 0.834 MWh	✓	-62.1	Schuldurchschnitt  19.6 Ihre Schule  0.4 Stromverbrauch in kWh/ m ²
Wasser: 14 m ³	✓	-58.8	Schuldurchschnitt  7.7 Ihre Schule  6.6 Wasserverbrauch in Liter pro Kopf

- * + Bedeutet ein Mehrverbrauch im Vergleich zum Vorjahr
- Bedeutet weniger Verbrauch im Vergleich zum Vorjahr