







Hermann-von-Helmholtz-Gymnasium	Monat	Klasse	Punkte je Aktivität
Jede Aktivität für Energieeinsparungen und Klimaschutz bringt Punkte im EEP-Prämiensystem. Macht mit!			
			0
			0
			0
Aktuelle Punktzahl	0		

Medienverbräuche im Mai 2020



Energie und Medienverbrauch	Daten vorhanden	Veränderung zum Vorjahr in % 1	Vergleich zum Durchschnitt aller Schulen
Wärme: 14.632 MWh	✓	11.9	Schuldurchschnitt  2.4 Ihre Schule  1.4 <small>Wärmeverbrauch in kWh/ m²</small>
Elektroenergie: 9.253 MWh	✓	-25.8	Schuldurchschnitt  19.6 Ihre Schule  1.2 <small>Stromverbrauch in kWh/ m²</small>
Wasser: 41 m ³	✓	-61.3	Schuldurchschnitt  7.7 Ihre Schule  5.1 <small>Wasserverbrauch in Liter pro Kopf</small>

- * + Bedeutet ein Mehrverbrauch im Vergleich zum Vorjahr
- Bedeutet weniger Verbrauch im Vergleich zum Vorjahr