







<b>Grundschule Hanna von Pestalozza</b>			
<i>Jede Aktivität für Energieeinsparungen und Klimaschutz bringt Punkte im EEP-Prämiensystem. Macht mit!</i>	<b>Monat</b>	<b>Klasse</b>	<b>Punkte je Aktivität</b>
<i>Einfluss der Landwirtschaft auf den Klimawandel (Flächennutzung, Massentierhaltung)</i>	Feb. 20	5a	30
<i>Einfluss der Landwirtschaft auf den Klimawandel (Flächennutzung, Massentierhaltung)</i>	Feb. 20	5b	30
<i>Projekt Mülltrennung und -vermeidung mit dem UfU</i>	Feb. 20	3a	47
<i>Recycling - Möglichkeiten und Reserven im eigenen Verhalten</i>	Feb. 20	5a	38
<i>Umweltbasteln: Meerestiere aus Styropor - und Zeitungsresten für den Eingangsbereich</i>	Feb. 20	AG	48
<i>Altpapier - Jahressammelaktion welche Klasse sammelt am meisten</i>	Mrz. 20	1-6	81
<i>Das Leben der Meerestiere ist bedroht - Informationssuche in ZH mit Meerestierausstellung der AG</i>	Mrz. 20	AG	42
<i>Kontrolle des Heizens und Lüftens - ahcten alle immer noch darauf?</i>	Mrz. 20	Detektive	39
<i>Umweltbasteln: Meerestiere aus Styropor - und Zeitungsresten für den Eingangsbereich</i>	Mrz. 20	AG	48
<b>Aktuelle Punktzahl</b>		<b>3.404</b>	

**Medienverbräuche im Mai 2020**



Energie und Medienverbrauch	Daten vorhanden	Veränderung zum Vorjahr in % 1	Vergleich zum Durchschnitt aller Schulen
Wärme: 13.042 MWh	✓	-55.8	Schuldurschnitt  2.4 Ihre Schule  2.8 Wärmeverbrauch in kWh/ m <sup>2</sup>
Elektroenergie: 2.1 MWh	✓	10.9	Schuldurschnitt  19.6 Ihre Schule  0.6 Stromverbrauch in kWh/ m <sup>2</sup>
Wasser: 54 m <sup>3</sup>	✓	-34.9	Schuldurschnitt  7.7 Ihre Schule  15 Wasserverbrauch in Liter pro Kopf