






Grundschule Bornim	Monat	Klasse	Punkte je Aktivität
<i>Jede Aktivität für Energieeinsparungen und Klimaschutz bringt Punkte im EEP-Prämiensystem. Macht mit!</i>			
			0
			0
			0
Aktuelle Punktzahl	0		

Medienverbräuche im Mai 2020



Energie und Medienverbrauch	Daten vorhanden	Veränderung zum Vorjahr in % 1	Vergleich zum Durchschnitt aller Schulen
Wärme: 34.069 MWh	✓	141.8	Schuldurchschnitt  2.4 Ihre Schule  3.6 <small>Wärmeverbrauch in kWh/ m²</small>
Elektroenergie: NA MWh	✓	NA	Schuldurchschnitt  19.6 Ihre Schule 0 <small>Stromverbrauch in kWh/ m²</small>
Wasser: 54 m ³	✓	50.0	Schuldurchschnitt  7.7 Ihre Schule  7.6 <small>Wasserverbrauch in Liter pro Kopf</small>

* + Bedeutet ein Mehrverbrauch im Vergleich zum Vorjahr

- Bedeutet weniger Verbrauch im Vergleich zum Vorjahr