





Fröbelschule			
Jede Aktivität für Energieeinsparungen und Klimaschutz bringt Punkte im EEP-Prämiensystem. Macht mit!	Monat	Klasse	Punkte je Aktivität
			0
			0
			0
Aktuelle Punktzahl	0		

Medienverbräuche im Mai 2020



Energie und Medienverbrauch	Daten vorhanden	Veränderung zum Vorjahr in % ¹	Vergleich zum Durchschnitt aller Schulen
Wärme: 17.643 MWh	✔	119.2	Schuldurchschnitt  2.4 Ihre Schule  5.9 <small>Wärmeverbrauch in kWh/ m²</small>
Elektroenergie: NA MWh	✔	NA	Schuldurchschnitt  19.6 Ihre Schule 0 <small>Stromverbrauch in kWh/ m²</small>
Wasser: NA m ³	✔	NA	Schuldurchschnitt  7.7 Ihre Schule 0 <small>Wasserverbrauch in Liter pro Kopf</small>

* + Bedeutet ein Mehrverbrauch im Vergleich zum Vorjahr

- Bedeutet weniger Verbrauch im Vergleich zum Vorjahr