







Voltaire-Gesamtschule	Monat	Klasse	Punkte je Aktivität
Jede Aktivität für Energieeinsparungen und Klimaschutz bringt Punkte im EEP-Prämiensystem. Macht mit!			
			0
			0
			0
Aktuelle Punktzahl	0		

Medienverbräuche im April 2020



Energie und Medienverbrauch	Daten vorhanden	Einsparung in % zum Vorjahr*	Vergleich zum Durchschnitt aller Schulen in kWh/m ² bzw. m ³ /Kopf
Elektroenergie: 3,343 MWh	✓	-53,36	Ihre Schule  0,40 Schuldurchschnitt  0,57
Wasser: 19 m ³	✓	-77,11	Ihre Schule  20 Schuldurchschnitt  59
Wärme: 17,546 MWh	✓	-15,44	Ihre Schule  2,11 Schuldurchschnitt  3,34

* + Bedeutet ein Mehrverbrauch im Vergleich zum Vorjahr

- Bedeutet weniger Verbrauch im Vergleich zum Vorjahr