





| Schule am Nuthetal | Monat | Klasse | Punkte je Aktivität |
|-------------------------------------------------------------------------------------------------------|----------|--------|---------------------|
| Jede Aktivität für Energieeinsparungen und Klimaschutz bringt Punkte im EEP-Prämiensystem. Macht mit! | | | |
| | | | 0 |
| | | | 0 |
| | | | 0 |
| Aktuelle Punktzahl | 0 | | |

Medienverbräuche im April 2020



| Energie und Medienverbrauch | Daten vorhanden | Einsparung in % zum Vorjahr* | Vergleich zum Durchschnitt aller Schulen in kWh/m ² bzw. m ³ /Kopf |
|------------------------------|-----------------|------------------------------|------------------------------------------------------------------------------------------------------------------------------------------------------------------------------------------------------------------------|
| Elektroenergie: 2,246 MWh | ✓ | -11,68 | Ihre Schule  0,45 Schuldurchschnitt  0,57 |
| Wasser: | ✗ | n.a. | |
| Wärme: 29,601 MWh | ✓ | -5,50 | Ihre Schule  5,98 Schuldurchschnitt  3,34 |

* + Bedeutet ein Mehrverbrauch im Vergleich zum Vorjahr

- Bedeutet weniger Verbrauch im Vergleich zum Vorjahr

** keine Vergleichsdaten vorhanden