







OSZ II Wirtschaft und Verwaltung	Monat	Klasse	Punkte je Aktivität
Jede Aktivität für Energieeinsparungen und Klimaschutz bringt Punkte im EEP-Prämiensystem. Macht mit!			
			0
			0
			0
Aktuelle Punktzahl	0		

Medienverbräuche im April 2020



Energie und Medienverbrauch	Daten vorhanden	Einsparung in % zum Vorjahr*	Vergleich zum Durchschnitt aller Schulen in kWh/m ² bzw. m ³ /Kopf
Elektroenergie: 5,996 MWh	✓	-44,12	Ihre Schule  0,63 Schuldurchschnitt  0,57
Wasser: 26 m ³	✓	-63,38	Ihre Schule  16 Schuldurchschnitt  59
Wärme: 8,795 MWh	✓	+7,87	Ihre Schule  1,98 Schuldurchschnitt  3,34

* + Bedeutet ein Mehrverbrauch im Vergleich zum Vorjahr

- Bedeutet weniger Verbrauch im Vergleich zum Vorjahr

** keine Vergleichsdaten vorhanden