







Hermann-von-Helmholtz-Gymnasium	Monat	Klasse	Punkte je Aktivität
Jede Aktivität für Energieeinsparungen und Klimaschutz bringt Punkte im EEP-Prämiensystem. Macht mit!			
			0
			0
			0
<b>Aktuelle Punktzahl</b>	<b>0</b>		

Medienverbräuche im April 2020



Energie und Medienverbrauch	Daten vorhanden	Einsparung in % zum Vorjahr*	Vergleich zum Durchschnitt aller Schulen in kWh/m <sup>2</sup> bzw. m <sup>3</sup> /Kopf
Elektroenergie: 7,411 MWh	✓	-24,13	Ihre Schule  0,93 Schuldurchschnitt  0,57
Wasser: 4 m <sup>3</sup>	✓	-93,65	Ihre Schule  5 Schuldurchschnitt  59
Wärme: 14,805 MWh	✓	-35,11	Ihre Schule  1,85 Schuldurchschnitt  3,34

- \* + Bedeutet ein Mehrverbrauch im Vergleich zum Vorjahr
- Bedeutet weniger Verbrauch im Vergleich zum Vorjahr