







Gesamtschule am Schilfhof			
Jede Aktivität für Energieeinsparungen und Klimaschutz bringt Punkte im EEP-Prämiensystem. Macht mit!	Monat	Klasse	Punkte je Aktivität
Sammeln von Plastikstiften und Whiteboardmarkern für ein soziales Projekt / anstelle Neukauf	Feb. 20	7 - 13	179
Treibhauseffekt - Was könne wir dagegen tun?	Feb. 20	8	40
Wirkungsgrad von verschiedenen Motortypen (kein Beitrag zu Energieeinsparung und mehr Klimaschutz)	Feb. 20	10	keine
Ecolabel - Bedeutung, Kontrolle und wie wir sie nutzen können	Feb. 20	9	33
Nachhaltige Ernährung - was bedeutet das für uns?	Feb. 20	AG	31
Heizung im PC-Raum dauerhaft um 2°C gesenkt	Feb. 20	7 - 13	45
PC im PC-Raum täglich herunterfahren	Feb. 20	7 - 13	52
Fehlkopien werden als Schmierpapier gesammelt	Feb. 20		40
Konsequent Nutzung des ECO-Programms der Spülmaschine im Lehrerzimmer	Feb. 20		40
Experimente zur Dampfmaschine (kein Beitrag zu Energieeinsparung und mehr Klimaschutz)	Feb. 20	10	keine
Aktuelle Punktzahl		1.245	

Medienverbräuche im April 2020



Energie und Medienverbrauch	Daten vorhanden	Einsparung in % zum Vorjahr*	Vergleich zum Durchschnitt aller Schulen in kWh/m ² bzw. m ³ /Kopf
Elektroenergie: 6,19 MWh	✓	-18,98	Ihre Schule  0,57 Schuldurchschnitt  0,57
Wasser: 69 m ³	✓	-38,94	Ihre Schule  103 Schuldurchschnitt  59
Wärme: 16,693 MWh	✓	-32,43	Ihre Schule  1,55 Schuldurchschnitt  3,34

* + Bedeutet ein Mehrverbrauch im Vergleich zum Vorjahr

- Bedeutet weniger Verbrauch im Vergleich zum Vorjahr

** keine Vergleichsdaten vorhanden