
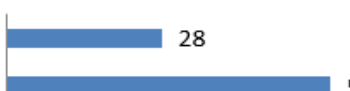



Grundschule am Pappelhain	Monat	Klasse	Punkte je Aktivität
<i>Jede Aktivität für Energieeinsparungen und Klimaschutz bringt Punkte im EEP-Prämiensystem. Macht mit!</i>			
Problem Müllvermeidung - was können wir tun?	Sep. 19	3c,4c,d, 5a,c	67
Was ist der Klimawandel?	Sep. 19	5b	47
Kann der Wald unser Klima retten?	Okt. 19	1b	51
Aktuelle Punktzahl	920		

Medienverbräuche im April 2020



Energie und Medienverbrauch	Daten vorhanden	Einsparung in % zum Vorjahr*	Vergleich zum Durchschnitt aller Schulen in kWh/m ² bzw. m ³ /Kopf
Elektroenergie: 3,789 MWh	✓	-39,16	Schuldurchschnitt  0,49 vs 0,57
Wasser: 14 m ³	✓	-85,57	Ihre Schule  28 vs 59 Schuldurchschnitt
Wärme: 5,622 MWh	✓	-64,81	Ihre Schule  0,73 vs 3,34 Schuldurchschnitt

* + Bedeutet ein Mehrverbrauch im Vergleich zum Vorjahr

- Bedeutet weniger Verbrauch im Vergleich zum Vorjahr

** keine Vergleichsdaten vorhanden