







Grundschule Bruno H. Bürgel			
<i>Jede Aktivität für Energieeinsparungen und Klimaschutz bringt Punkte im EEP-Prämiensystem. Macht mit!</i>	Monat	Klasse	Punkte je Aktivität
Papierwette: Umwelt-AG wettet mit jeder Klasse - Ziel: jede Klasse rettet in 12 Schulwochen 1 Baum, dem sie mindestens 450 kg Papier in 12 Schulwochen sammelt	Feb. 20	alle	147
Umwelt-AG: Paper Race, Monatsstand ermitteln. Plakat für den Schaukasten herstellen und ausstellen	Feb. 20	4-6	58
Paper-Race: abwiegen aller abgegebenen Altpapierstapel und Weiterleitung an die Klassenlehrer	Feb. 20	1-6	61
Umwelt-AG: Herstellung einer "Stellenanzeige", um neue Mitglieder für die Umwelt-AG zu gewinnen; gleichzeitig Wdh. Zentraler Inhalte der Umweltarbeit der Schule	Feb. 20	4-6	66
Umwelt-AG: Herstellung einer Ideensammlung für alle Klasse für mögliche Frühlingsaktivitäten im Bereich Umwelt, Natur, Energie	Feb. 20	4-6	67
Umwelt-AG: Herstellung eines Frühlingsbildes aus Zeitungspapier und Pappe	Feb. 20	4-6	52
Schulgartenarbeit: Umgraben und Beetvorbereitungen mit Schülern	Feb. 20	4-6	42
Aktuelle Punktzahl	2.125		

Medienverbräuche im April 2020



Energie und Medienverbrauch	Daten vorhanden	Einsparung in % zum Vorjahr*	Vergleich zum Durchschnitt aller Schulen in kWh/m ² bzw. m ³ /Kopf
Elektroenergie: 2,688 MWh	✓	-18,47	Ihre Schule  0,74 Schuldurchschnitt  0,57
Wasser: 13 m ³	✓	-61,76	Ihre Schule  29 Schuldurchschnitt  59
Wärme: 38,244 MWh	✓	-13,82	Ihre Schule  10,51 Schuldurchschnitt  3,34

* + Bedeutet ein Mehrverbrauch im Vergleich zum Vorjahr
 - Bedeutet weniger Verbrauch im Vergleich zum Vorjahr