







Fröbelschule			
Jede Aktivität für Energieeinsparungen und Klimaschutz bringt Punkte im EEP-Prämiensystem. Macht mit!	Monat	Klasse	Punkte je Aktivität
			0
			0
			0
<b>Aktuelle Punktzahl</b>	<b>0</b>		

Medienverbräuche im April 2020



Energie und Medienverbrauch	Daten vorhanden	Einsparung in % zum Vorjahr*	Vergleich zum Durchschnitt aller Schulen in kWh/m <sup>2</sup> bzw. m <sup>3</sup> /Kopf
Elektroenergie: 0,308 MWh	✓	-80,95	Ihre Schule  0,14 Schuldurchschnitt  0,57
Wasser: 3 m <sup>3</sup>	✓	-81,52	Ihre Schule  52 Schuldurchschnitt 
Wärme: 2,798 MWh	✓	-68,96	Ihre Schule  1,24 Schuldurchschnitt  3,34

\* + Bedeutet ein Mehrverbrauch im Vergleich zum Vorjahr  
 - Bedeutet weniger Verbrauch im Vergleich zum Vorjahr