





Regenbogenschule Fahrland	Monat	Klasse	Punkte je Aktivität
Jede Aktivität für Energieeinsparungen und Klimaschutz bringt Punkte im EEP-Prämiensystem. Macht mit!			
Buschbrände Australien: Ursachen und Auswirkungen auf Klima, Mensch und Tier	Jan. 20	5a	21
Diskussion über regionale und überregionale Produkte	Jan. 20	4a,b	38
Licht aus in der Turnhalle	Jan. 20	1-6	63
Brände in Australien: Ursachen und Auswirkungen auf Klima, Mensch und Tier	Jan. 20	6b	34
Schulgelände vom Müll befreien	Jan. 20	6b	64
Ursachen des Klimawandels	Jan. 20	6b	42
Energiedetektive kontrollieren Licht in den Pausen	Feb. 20	5	55
Workshop Ressourcenschutz	Feb. 20	5	57
Mülltrennung in allen Klassenräumen	Feb. 20	1-6	46
Recyceln & Stoffkreisläufe / Workshop mit Abfallberatung	Mrz. 20	3c	28
<b>Aktuelle Punktzahl</b>	<b>1.465</b>		

Medienverbräuche im März 2020



Energie und Medienverbrauch	Daten vorhanden	Einsparung in % zum Vorjahr*	Vergleich zum Durchschnitt aller Schulen in kWh/m <sup>2</sup> bzw. m <sup>3</sup> /Kopf
Elektroenergie: 3,778 MWh	✓	-39,54	Ihre Schule  0,91 Schuldurchschnitt  2,48
Wasser:	✗		
Wärme: 37,169 MWh	✓	+14,23	Ihre Schule  11,25 Schuldurchschnitt  78,19

\* + Bedeutet ein Mehrverbrauch im Vergleich zum Vorjahr

- Bedeutet weniger Verbrauch im Vergleich zum Vorjahr