







OSZ II Wirtschaft und Verwaltung	Monat	Klasse	Punkte je Aktivität
Jede Aktivität für Energieeinsparungen und Klimaschutz bringt Punkte im EEP-Prämienystem. Macht mit!			
			0
			0
			0
Aktuelle Punktzahl		0	

Medienverbräuche im März 2020



Energie und Medienverbrauch	Daten vorhanden	Einsparung in % zum Vorjahr*	Vergleich zum Durchschnitt aller Schulen in kWh/m ² bzw. m ³ /Kopf
Elektroenergie: 10.005 MWh	✓	-32.51	Ihre Schule  1,06 Schuldurchschnitt  2,4839.
Wasser: 117 m ³	✓	-2.92	Ihre Schule  71,96 Schuldurc...  116,123 3471
Wärme: 60.543 MWh	✓	+ 36.37	Ihre Sc...  8,07 Sch...  78,18... ul...

* + Bedeutet ein Mehrverbrauch im Vergleich zum Vorjahr

- Bedeutet weniger Verbrauch im Vergleich zum Vorjahr

** keine Vergleichsdaten vorhanden