







Humboldt-Gymnasium	Monat	Klasse	Punkte je Aktivität
Jede Aktivität für Energieeinsparungen und Klimaschutz bringt Punkte im EEP-Prämiensystem. Macht mit!			
Sanierung von Holztischen und -bänken (Schleifen und Lackieren)	Aug. 19	Te 11	60
Sanierung von Holztischen und -bänken (Schleifen und Lackieren)	Aug. 19	Te 12	60
Sanierung von Holztischen und -bänken (Schleifen und Lackieren)	Sep. 19	Te 11	61
Sanierung von Holztischen und -bänken (Schleifen und Lackieren)	Sep. 19	Te 12	60
Nachhaltigkeitsprojekt "Palettenmöbel" (Technische Skizzen, Zeichnungen, digitale Modellierung, praktische Fertigung)	Sep. 19	9A	48
Nachhaltigkeitsprojekt "Palettenmöbel" (Technische Skizzen, Zeichnungen, digitale Modellierung, praktische Fertigung)	Sep. 19	9B	49
Aktuelle Punktzahl	338		

Medienverbräuche im März 2020



Energie und Medienverbrauch	Daten vorhanden	Einsparung in % zum Vorjahr*	Vergleich zum Durchschnitt aller Schulen in kWh/m ² bzw. m ³ /Kopf
Elektroenergie: 12,021 MWh	✓	-33,35	Ihre Schule  1,09 Schuldurchschnitt  2,48
Wasser: 117 m ³	✓	-37,77	Ihre Schule  146 Schuldurchschnitt  116
Wärme: 51,229 MWh	✓	-11,90	Ihre Schule  5,85 Schuldurchschnitt  78,19

* + Bedeutet ein Mehrverbrauch im Vergleich zum Vorjahr

- Bedeutet weniger Verbrauch im Vergleich zum Vorjahr