







Hermann-von-Helmholtz-Gymnasium	Monat	Klasse	Punkte je Aktivität
Jede Aktivität für Energieeinsparungen und Klimaschutz bringt Punkte im EEP-Prämiensystem. Macht mit!			
			0
			0
Aktuelle Punktzahl	0		

Medienverbräuche im März 2020



Energie und Medienverbrauch	Daten vorhanden	Einsparung in % zum Vorjahr*	Vergleich zum Durchschnitt aller Schulen in kWh/m ² bzw. m ³ /Kopf
Elektroenergie: 12,815 MWh	✓	-15,75	Ihre Schule  1,60 Schuldurchschnitt  2,48
Wasser: 73 m ³	✓	+217,39	Ihre Schule  94 Schuldurchschnitt  116
Wärme: 61,021 MWh	✓	+9,71	Ihre Schule  9,60 Schuldurchschnitt  78,19

- * + Bedeutet ein Mehrverbrauch im Vergleich zum Vorjahr
- Bedeutet weniger Verbrauch im Vergleich zum Vorjahr