







Grundschule am Pappelhain	Monat	Klasse	Punkte je Aktivität
Jede Aktivität für Energieeinsparungen und Klimaschutz bringt Punkte im EEP-Prämiensystem. Macht mit!			
Problem Müllvermeidung - was können wir tun?	Sep. 19	3c,4c,d, 5a,c	67
Was ist der Klimawandel?	Sep. 19	5b	47
Kann der Wald unser Klima retten?	Okt. 19	1b	51
Aktuelle Punktzahl	920		

Medienverbräuche im März 2020



Energie und Medienverbrauch	Daten vorhanden	Einsparung in % zum Vorjahr*	Vergleich zum Durchschnitt aller Schulen in kWh/m ² bzw. m ³ /Kopf
Elektroenergie: 5,852 MWh	✓	-34,29	Ihre Schule  0,76 Schuldurchschnitt  2,48
Wasser: 78 m ³	✓	-49,02	Ihre Schule  156 Schuldurchschnitt  116
Wärme: 35,489 MWh	✓	-13,23	Ihre Schule  5,84 Schuldurchschnitt  78,19

* + Bedeutet ein Mehrverbrauch im Vergleich zum Vorjahr

- Bedeutet weniger Verbrauch im Vergleich zum Vorjahr

** keine Vergleichsdaten vorhanden