







Grundschule am Humboldttring			
Jede Aktivität für Energieeinsparungen und Klimaschutz bringt Punkte im EEP-Prämiensystem. Macht mit!	Monat	Klasse	Punkte je Aktivität
AG "Umweltschule", Beratung, Planung weiterer Aktivitäten in Vorbereitung des Aktionstages und des BEACON-Projektes	Feb. 20	Lehrer	102
Benutzung Plastikgeschirr	Feb. 20	6a,b	101
Diskussion zum Artenschutz	Feb. 20	5a	67
Energiespardetektive on tour, Licht aus, richtiges Lüften	Feb. 20	Detektive	59
Energiespardienst	Feb. 20	Detektive	72
Energiespardienst	Feb. 20	6a,b	66
Energiesparrundgang	Feb. 20	6a	59
Heizung Energiesparen	Feb. 20	4b	59
Müll trennen	Feb. 20	4b	57
Mülldetektive	Feb. 20	Detektive	62
Mülldetektive on tour, Schulklassen säubern täglich den Schulhof	Feb. 20	Detektive	62
Mülldetektive on tour, Schulklassen trennen Müll und entsorgen ihn fachgerecht	Feb. 20	Detektive	62
Mülldienst	Feb. 20	5a	62
Mülldienst	Feb. 20	5., 6.	62
Wasser sparen (Zusammenhang fehlt: Was wurde gemacht?)	Feb. 20	4b	keine
<b>Aktuelle Punktzahl</b>	<b>4.492</b>		

Medienverbräuche im März 2020



Energie und Medienverbrauch	Daten vorhanden	Einsparung in % zum Vorjahr*	Vergleich zum Durchschnitt aller Schulen in kWh/m <sup>2</sup> bzw. m <sup>3</sup> /Kopf
Elektroenergie: 5,675 MWh	✓	-36,01	Ihre Schule  0,99 Schuldurchschnitt  2,48
Wasser: 28 m <sup>3</sup>	✓	-81,46	Ihre Schule  76 Schuldurchschnitt  116
Wärme: 20,446 MWh	✓	+3,67	Ihre Schule  4,48 Schuldurchschnitt  78,19

\* + Bedeutet ein Mehrverbrauch im Vergleich zum Vorjahr

- Bedeutet weniger Verbrauch im Vergleich zum Vorjahr

\*\* keine Vergleichsdaten vorhanden